

BATH+

2013

BATH+

duo P. 06-25

container P. 26-29

b-box P. 30-69

BATH+

BATH+ OFFERS USEFUL PRODUCTS FOR TODAY'S BATHROOM. ALL OUR PIECES ARE SIMPLE, FUNCTIONAL AND AFFORDABLE, AS WELL AS BEING UNIVERSALLY ATTRACTIVE.

THE SIMPLICITY OF OUR DESIGNS COMES FROM OUR COMMITMENT TO CREATE PRACTICAL AND ESSENTIAL PRODUCTS MADE WITH ENVIRONMENTALLY FRIENDLY AND AFFORDABLE MATERIALS.

BATH+ ACCESSORIES AND FURNITURE FOR THE BATHROOM HAVE BEEN DESIGNED IN LINE WITH PRACTICALITY AND THE SPACE THEY WILL OCCUPY. WE IMAGINE REAL BATHROOMS LIKE YOURS OR OURS. NO PRETENSIONS AND NO FRILLS.

AT BATH+ WE STRIVE TO RECOVER THE ESSENCE OF OBJECTS THROUGH MATERIALS, TECHNIQUES AND FORMS THAT REFLECT TODAY'S LIFESTYLE: COMFORTABLE PIECES THAT ARE EASY TO INSTALL BUT RETAIN THEIR BEAUTY AND PROVIDE HIGHLY INNOVATIVE SOLUTIONS.

BATH+ OFRECE PRODUCTOS ÚTILES PARA EL BAÑO DE HOY. TODAS NUESTRAS PIEZAS SON SENCILLAS, FUNCIONALES Y ASEQUIBLES, Y UNIVERSALMENTE ATRACTIVAS.

LA SENCILLEZ DE NUESTROS DISEÑOS ES FRUTO DE NUESTRO COMPROMISO POR CREAR PRODUCTOS PRÁCTICOS Y SENSATOS, CREADOS CON MATERIALES RESPETUOSOS CON EL ENTORNO Y ASEQUIBLES PARA TODO TIPO DE PERSONAS.

LOS ACCESORIOS Y EL MOBILIARIO PARA EL BAÑO DE BATH+ ESTÁN PENSADOS PARA EL USO Y EL ESPACIO QUE VAN A OCUPAR. IMAGINAMOS BAÑOS REALES COMO EL TUYO O EL NUESTRO. SIN PRETENSIONES NI ARTIFICIOS.

EN BATH+ BUSCAMOS RECUPERAR LA ESENCIA DE LOS OBJETOS CON MATERIALES, TÉCNICAS Y FORMAS ADAPTADAS A LA VIDA ACTUAL. PIEZAS CONFORTABLES, FÁCILES DE INSTALAR, QUE NO RENUNCIAN A LA BELLEZA E INCORPORAN LAS SOLUCIONES MÁS INNOVADORAS.





duo is a collection of adhesive bathroom accessories which can be installed without any need to drill or make holes in the wall. Designed to make maximum use of the walls and free up areas of the bathroom, they are not only ideal for small spaces but also for areas which need to be well-ordered.

With a very functional design, all of the **duo** pieces can be purchased with round trims in the more traditional line, and square trims for more modern environments.

They are highly resistant adhesive pieces which are easy to install for people who want to avoid complications when updating their bathrooms.

duo

duo es una colección de accesorios de baño adhesivos que se instalan sin necesidad de taladrar ni hacer agujeros en la pared. Pensada para aprovechar al máximo las paredes y liberar zonas del baño, es ideal para espacios reducidos pero también para aquellos que necesitan estar ordenados.

Con un diseño muy funcional, todas las piezas **duo** se pueden encontrar con embellecedores redondos, de línea más clásica, y cuadrados, para ambientes más modernos.

Son piezas adhesivas de gran resistencia y fácil instalación para los que no quieren complicaciones a la hora de actualizar el espacio del baño.



**EASY INSTALLATION
WITHOUT DRILLING**
FÁCIL INSTALACIÓN
SIN TALADRAR



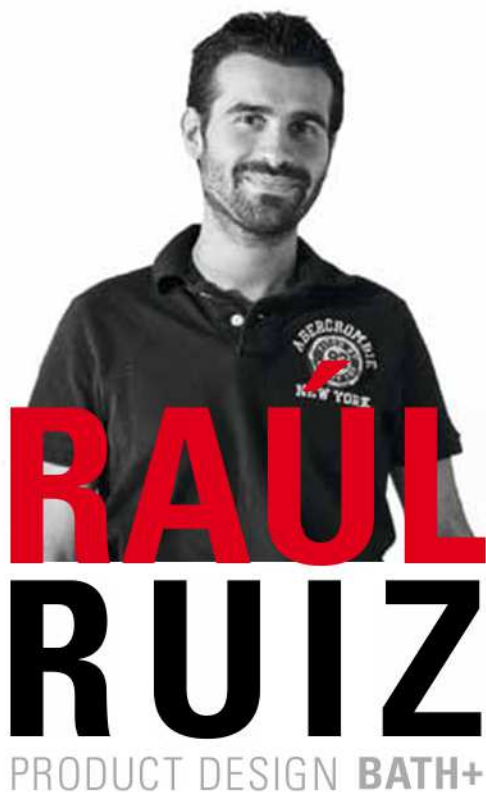
3M
**BONDED WITH
HIGH ADHESION
ADHESIVE (3M)**
FIJACIÓN CON
ADHESIVO DE ALTA
ADHERENCIA (3M)



**STATIC LOAD
RESISTANCE
OF OVER 5 KG**
RESISTENCIA DE
UNA CARGA ESTÁTICA
DE MÁS DE 5 KG



**PRODUCT
WITH A 10 YEAR
WARRANTY**
PRODUCTO
CON 10 AÑOS
DE GARANTÍA



1 What is duo?

¿Qué es **duo**?

Duo is the first collection of bathroom accessories from Bath+ which are installed without any need to drill or make holes. Nowadays, people move house many times, many decide to renovate or update their rooms or simply to give the rooms some order to make them more functional. These new necessities require products on the market which are easy to install, without complications, and affordable for all budgets. We decided that there was a real need for which we could produce a design as a differential value. With Duo we have managed to create a collection of adhesive accessories which are suitably functional and which, unlike others on the market, have as meticulous a design as you would find in any other collection which requires drilling.

Duo es la primera colección de accesorios de baño de Bath+ que se instalan sin necesidad de taladrar ni hacer agujeros. Hoy las personas cambian su lugar de vivienda en numerosas ocasiones, muchas deciden renovar o actualizar sus espacios o simplemente ordenar las estancias para que resulten más funcionales. Estas nuevas necesidades requieren de productos en el mercado que sean fáciles de instalar, sin complicaciones, y asequibles a todos los bolsillos. Hemos pensado que había una necesidad real a la que además podíamos aportar el diseño como valor diferencial. Con Duo se ha conseguido crear una colección de accesorios adhesivos que cumple con su funcionalidad y, a diferencia de otras en el mercado, tiene un diseño cuidado como cualquier otra colección de accesorios que requieren taladrar.

2 How are duo accessories installed?

¿Cómo se instalan los accesorios **duo**?

All of the pieces in the collection (hangers, soap dishes, dispensers, glasses, towel rails, toilet roll holders, toilet brushes and containers) can be easily, comfortably and cleanly adhered so that anyone can install them.

Todas las piezas de la colección (colgadores, jaboneras, dosificadores, vasos, toalleros, portapapeles, escobilleros y containers) se pegan de una forma muy sencilla, cómoda y limpia para que cualquier persona lo pueda colocar.

3 Are the adhesive accessories resistant?

¿Los accesorios adhesivos son resistentes?

The Duo accessories have undergone strict validation tests which have been carried out in our quality laboratory, exceeding a static load of above 5kg. The use of 3M adhesives in our accessories enables us to offer the very highest guarantee of bonding, to ensure resistance to moisture and high temperatures as well as cleaning products and solvents.

Los accesorios Duo se han sometido a las estrictas pruebas de validación realizadas en nuestro laboratorio de calidad superando una carga estática de más de 5kg. El uso de adhesivo 3M en nuestros accesorios nos permite ofrecer la máxima garantía de fijación, asegurar su resistencia a la humedad y altas temperaturas, así como a los productos de limpieza y disolventes.

4 What does the duo collection offer a bathroom?

¿Qué aporta la colección duo a un baño?

This adhesive collection has been designed to make maximum use of walls and free up areas of the bathroom. It is ideal for small spaces, but also for areas which need to be well-ordered. With this adhesion system we can install as many accessories as we want, in the place we like best: on the wall, behind a door or partition or on the side of a cabinet. All of the pieces can be purchased with round trims in the more traditional line, and square trims for more modern environments.

Esta colección adhesiva ha sido pensada para aprovechar al máximo las paredes y liberar zonas del baño. Es ideal para espacios reducidos pero también para aquellos que necesitan estar ordenados. Con este sistema de adhesivo, podemos colocar tantos accesorios como queramos, en el lugar que más nos guste: en la pared, detrás de una puerta, una mampara o en el lateral de un armario. Todas las piezas se pueden encontrar con embellecedores redondos, de línea más clásica, y cuadrados, para ambientes más modernos.

5 Who are your target customers?

¿A qué público va dirigido?

Duo has very diverse customers because the pieces are general-purpose; from people who move a lot to large families, young people, single people, the elderly...in short, everyone who wants functional designs which are easy to install and affordable.

Duo tiene un público muy diverso porque las piezas son universales, desde personas nómadas, familias numerosas, jóvenes, singles, gente mayor... En definitiva, todos los que quieren diseños funcionales, fáciles de instalar y asequibles.



duo round



262 01 21

HOOK
COLGADOR



5,5x5x5,5 CM / INCH 2.2x2x2.2

262 01 32

SOAP DISH
JABONERA



11x13x5,5 CM / INCH 4.3x5.1x2.2

262 01 52

BRUSH-HOLDER
PORTACEPILLOS



7,5x11x12 CM / INCH 2.9x4.3x4.7



262 01 05
SOAP DISPENSER
DOSIFICADOR



7,5x12x16 CM / INCH 2.9x4.7x6.3

262 01 04
SOAP DISPENSER
DOSIFICADOR



6x10x18,5 CM / INCH 2.4x3.9x7.3

262 01 33



262 01 49
RACK SOAP DISH
JABONERA REJILLA



15x11x5,5 CM / INCH 5.9x4.3x2.2

262 01 30
BASKET
CONTAINER



20x11x5,5 CM / INCH 7.9x4.3x2.2

262 01 33
BASKET
CONTAINER



30x13x7 CM / INCH 11.8x5.1x2.7

262 01 88
LEFT BI-LEVEL BASKET
CONTAINER ESCALÓN IZQUIERDO



30x13x8 CM / INCH 11.8x5.1x3.1

262 01 87
RIGHT BI-LEVEL BASKET
CONTAINER ESCALÓN DERECHO



30x13x8 CM / INCH 11.8x5.1x3.1



262 01 42

BASKET
CONTAINER



30x13x13 CM / INCH 11.8x5.1x5.1

262 01 50

CORNER BASKET
CONTAINER RINCON



21x21x8 CM / INCH 8.3x8.3x3.1

262 01 48

BASKET
CONTAINER



40x13x6 CM / INCH 15.7x5.1x2.4

262 01 89

CORNER BASKET
CONTAINER RINCON



26x26x8 CM / INCH 10.2x10.2x3.1

262 01 42



262 01 41

CORNER BASKET
CONTAINER RINCON



26x26x13 CM / INCH 10.2x10.2x5.1

262 01 72
TOWEL RING
TOALLERO ARO



20x5x22 CM / INCH 7.8x2x8.7

262 01 63
TOWEL RACK
TOALLERO



30,5x7x5,5 CM / INCH 12x2.7x2.2

262 01 64
TOWEL RACK
TOALLERO



45,5x7x5,5 CM / INCH 17.9x2.7x2.2

262 01 65
TOWEL RACK
TOALLERO



60,5x7x5,5 CM / INCH 23.8x2.7x2.2



1,
262 01 68

2,
262 01 65

262 01 44
GLASS SHELF
ESTANTE VIDRIO




40x10,5x5 CM / INCH 15.7x4.1x2

262 01 45
GLASS SHELF
ESTANTE VIDRIO



60x10,5x5 CM / INCH 23.6x4.1x2

262 01 68
TOWEL RACK SHELF
TOALLERO ESTANTE



61x20x5,5 CM / INCH 24x7.9x2.2



**MAKE BETTER USE OF
YOUR SPACE; PUT AN
ACCESSORY WHEREVER
YOU NEED IT.**

APROVECHA MEJOR TU
ESPACIO, COLOCA UN
ACCESORIO ALLÍ DONDE
LO NECESITES.

262 01 56

RIGHT PAPER HOLDER WITHOUT COVER
PORTA PAPEL SIN TAPA DERECHO



17x7,5x5,5 CM / INCH 6.7x2.9x2.2

262 01 57

LEFT PAPER HOLDER WITHOUT COVER
PORTA PAPEL SIN TAPA IZQUIERDO



17x7,5x5,5 CM / INCH 6.7x2.9x2.2



262 01 59
PAPER HOLDER WITH COVER
PORTA PAPEL CON TAPA



12,5x5x13 CM / INCH 4,9x2x5,1



262 01 00
TOILET BRUSH
ESCOBILLERO



7,5x11x38 CM / INCH 2.9x3.9x15

262 01 01
TOILET BRUSH
ESCOBILLERO



7,5x11x38 CM / INCH 2.9x3.9x15

**FORGET ABOUT
PUTTING HOLES
IN THE WALLS;
GET THE MOST
OUT OF THEM.**

OLVIDATE
DE AGUJEREAR
LAS PAREDES,
SACALES
EL MÁXIMO
PARTIDO.

duo square



264 01 21

HOOK
COLGADOR



5x5x5 CM / INCH 2x2x2

264 01 32

SOAP DISH
JABONERA



11x13x5 CM / INCH 4.3x5.1x2

264 01 52

BRUSH-HOLDER
PORTACEPILLOS



7,5x11x12 CM / INCH 2.9x4.3x4.7

264 01 05

SOAP DISPENSER
DOSIFICADOR



7,5x12x16 CM / INCH 2.9x4.7x6.3

264 01 04

SOAP DISPENSER
DOSIFICADOR



6x10x18,5 CM / INCH 2.4x4x7.3




264 01 49
RACK SOAP DISH
JABONERA REJILLA



15x11x5 CM / INCH 5.9x4.3x2

264 01 30
BASKET
CONTAINER




20x11x5 CM / INCH 7.9x4.3x2

264 01 33
BASKET
CONTAINER



30x13x6,5 CM / INCH 11.8x5.1x2.5

264 01 48
BASKET
CONTAINER



40x13x6 CM / INCH 15.7x5.1x2.4

264 01 88
LEFT BI-LEVEL BASKET
CONTAINER ESCALÓN IZQUIERDO



30x13x8 CM / INCH 11.8x5.1x3.1

264 01 87
RIGHT BI-LEVEL BASKET
CONTAINER ESCALÓN DERECHO



30x13x8 CM / INCH 11.8x5.1x3.1